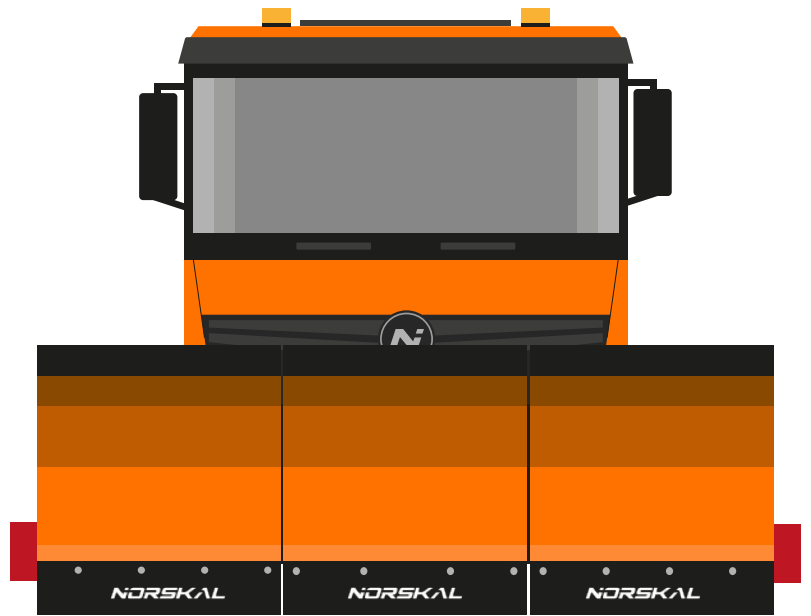
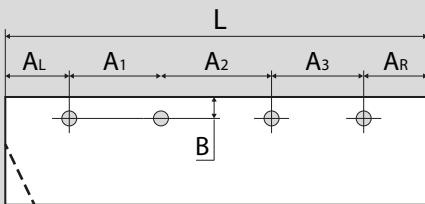


FORMULAR FÜR:

Klassischer Schneepflug

IHR KONTAKT:

*Bitte machen Sie diese Zeichnung, während Sie vor dem Schneepflug stehen.

**SCHNEEPFLUG MODELL****SCHNEERÄUMLEISTE MODELL****LEISTEN AUSSEN LINKS**

Stückzahl _____ (1) _____
 Länge L _____ mm

Anzahl Bohrungen _____
 Bohrungen Durchmesser:

D _____ mm

Bohrungen Abstände:

B _____ mm

A_L _____ mm

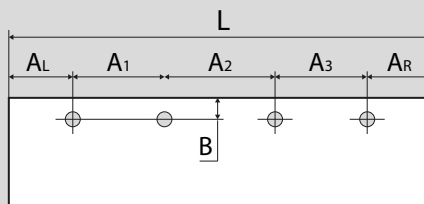
A_R _____ mm

A_1 _____ mm

A_2 _____ mm

A_3 _____ mm

Abschrägung? JA / NEIN

LEISTEN MITTE

Stückzahl _____
 Länge L _____ mm

Anzahl Bohrungen _____
 Bohrungen Durchmesser:

D _____ mm

Bohrungen Abstände:

B _____ mm

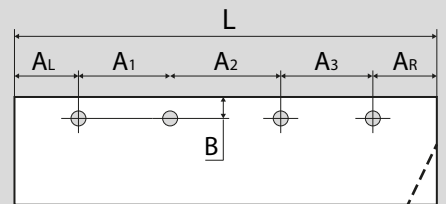
A_L _____ mm

A_R _____ mm

A_1 _____ mm

A_2 _____ mm

A_3 _____ mm

LEISTEN AUSSEN RECHTS

Stückzahl _____ (1) _____
 Länge L _____ mm

Anzahl Bohrungen _____
 Bohrungen Durchmesser:

D _____ mm

Bohrungen Abstände:

B _____ mm

A_L _____ mm

A_R _____ mm

A_1 _____ mm

A_2 _____ mm

A_3 _____ mm

Abschrägung? JA / NEIN